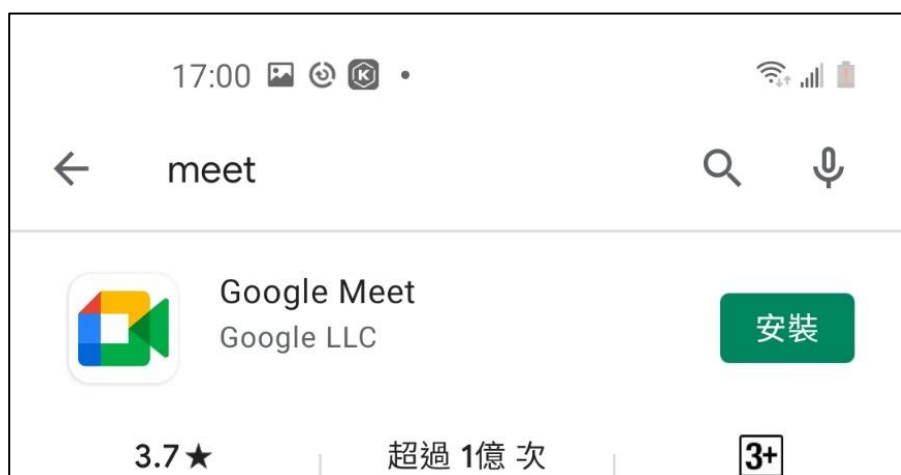


1. 下載 Google Classroom App，安裝。



2. 下載 Google Meet App，安裝。



3. 開啟 Google Classroom App，按「開始使用」。



#### 4. 選擇「新增帳戶」，按「確定」。



#### 5. 開啟學校網頁"彰化 G-Suite" 信箱，例如 123@chc.edu.tw，按「繼續」。



#### 6. 按下面的「接受」。



7. 再填入 OpenID，按「登入」。

退休專區在"彰化市"行政區選單中

校務系統帳號  EMail

請選擇行政區：

溪湖鎮

請選擇學校：

縣立成功高中(074339)

校務系統帳號:學生請用年班座號,例如六年一班一號  
60101 :

年班級座號(5碼)

校務系統密碼:

西元年月日(8碼)

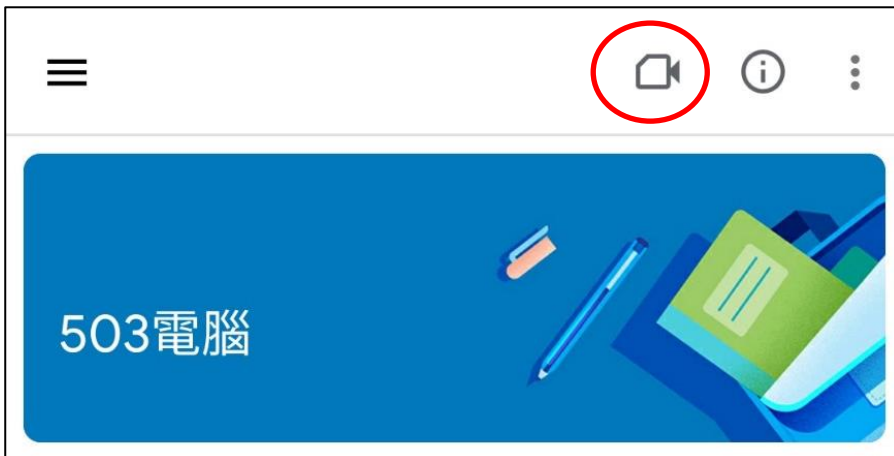
8. 成功登入線上教室，要「加入」課程。

503電腦

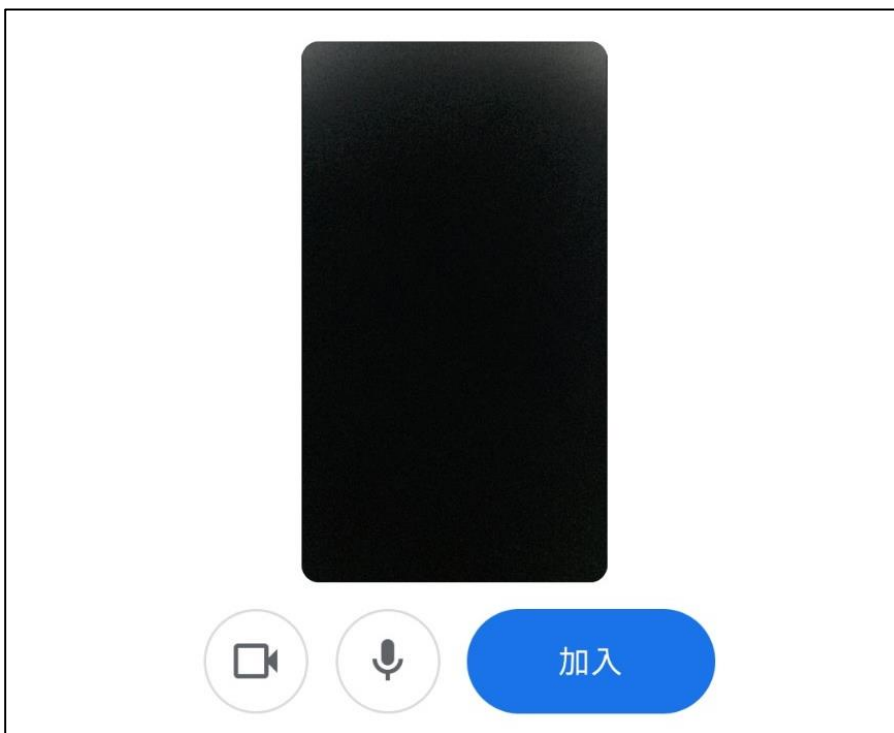
503健康

503健康

9. 進入線上教室的課程後，點按上面的「攝影機圖示」，進入 Meet。



10. 按「加入」，進入視訊教學。



11. 記得先將麥克風關掉喔！

